

Biochalk®

百亿欧涂鸦文化理念及常见问题

在每一个人的记忆中，童年的涂鸦总是在记忆中占有很重要的一部分。

当你拿起笔，信手涂着画着的时候，就会瞬间远离心中的烦恼，快乐自然流淌出来。

而涂鸦更是孩子们表达自己内心想法，描述自己眼中现实世界的一种Yiya语言，

百亿欧大BOSS参与幼儿教育的这几年来，在与孩子们的亲密接触中，

慢慢领悟了涂鸦在幼儿的成长中有着不可替代的重要性。

于是便在涂鸦实践工作中进行了疯狂探索，期许让中国每一个幼儿都能在涂涂画画中快乐而智慧的成长。

让涂鸦所带来超乎想象的快乐，在孩子们的成长中绽放出更为芬芳多姿的花朵。

涂鸦理念

幼儿的自主性涂涂画画，不仅限于满足视觉，更多的是满足孩子的心理活动需求。幼儿“涂鸦”区别于“美术”，在幼儿身心发育成长过程中具有不同作用。前者追求心理活动过程，突出观念的思想性、自主性；后者追求效果传达，突出视觉上的愉悦、注重审美性。幼儿涂鸦更注重“随心性”、“随意性”地抒发或表达己愿，

幼儿涂鸦心理的表现效果：非具象、非秩序、非定式。2-9岁这期间幼儿的涂鸦活动，

已成为孩子的一种向外传递的形象语言，对扩展思维、实现想象、表达兴趣、心理态度、自实自信等，

有着不可替代的作用。面对幼儿的涂鸦，成人应更多地转换视角，激发孩子的自主、自愿性，

引发出于一生的自主能动兴趣和自信。幼儿涂鸦活动真正发挥对其心智能“发育”的作用。

意见反馈

注明：可以拍照上传给经销商或百亿欧官方微信

常见问题

01) 如何粘贴好涂鸦墙膜？答：先用毛巾把要粘贴的地方擦干净，再把膜铺平，选择好固定的位置，用铅笔在四角画好标准，记准位置两个人合作，一个人把着膜，另一个人撕开膜的一角，用毛巾或硬质刮板向外擀压，把空气排出就可以了。

02) 涂鸦粉笔只能在涂鸦墙上使用吗？答：涂鸦粉笔不仅可以在涂鸦墙、涂鸦毯、涂鸦卡、画纸上涂画，还可以在硬质光面的材质上涂画。是否能擦除需要根据不同材质而定。

03) 涂鸦笔芯可以更换吗？答：有可提供专用笔芯替换。先扣掉笔管尾端的黑色堵头，取出拨挡。如果拨挡中还存有笔芯头，需要用美工刷的杆尖一端扣除残渣。再取笔芯（须从笔芯托中一端压翘另一端取出），然后将大头的一端笔芯装进笔拨挡槽中，使笔芯与拨挡保持同心紧固。最后再顺进笔管中，扣上堵头就可以了。

04) 涂鸦粉笔怎么变粘了推不出来？答：放笔的温度太高笔融化了，笔的使用环境须低于40度室温。

05) 涂鸦墙膜可以重复粘贴吗？答：有些硬质光面材质可以，大白墙还是一次性粘贴使用。如掀掉会把墙面的漆带下来。

06) 壁纸墙可以粘贴吗？答：壁纸墙的纸表面如有凹凸纹理的不能粘贴，容易进气后脱落。

07) 涂鸦墙或者涂鸦毯上可以用其它笔来涂画吗？答：用普通蜡笔不易擦掉，用水彩笔呈现效果不好，用粉笔有粉尘也容易划膜。最好使用匹配最佳的涂鸦粉笔。

08) 墙膜隔夜出气泡怎么办？答：用硬质的刮板（书本）向外擀出气体或者用针扎破把气排出后再擀压一下。

09) 涂鸦墙可以剪裁使用吗？答：根据你的需要，可以自行剪裁规格粘贴。

10) 涂鸦毯可以随意卷吗？答：不可以，膜面应向外卷收到收纳袋里，勿折压放置。

公司名称：百亿欧（大连）文化发展有限公司

公司厂址：大连保税区黄海西二路IA-14号

营销中心：大连中山区普照街鸿霖大厦34层33B08室

客 服：0411-82500037









网 址：biochalk@163.com



关注百亿欧儿童涂鸦
了解最新资讯

Biochalk®

百亿欧涂鸦游戏套装配套说明

名称/图片	材质/参数	功能
涂鸦粉笔 	<ul style="list-style-type: none">*近食品级，选用土豆淀粉、棕榈油、蔗糖等多种无毒无害的生物可降解的环保原料制成；*集蜡笔、粉笔、油画棒、水彩笔等功能于一身；*涂写量超强大而耐用；*无粉尘、无扬尘，无重金属迁移；*拥有国家发明专利。	笔管采用美工刀式推拉设计，在使用时直接推笔管上的黑色拨挡，使笔头探出长1cm左右后即可使用；不用时，需压住黑色拨挡前端的圆点位置，再向回退至底部即可。
涂鸦墙 	<ul style="list-style-type: none">*选用优质环保的PVC+PET合成材料制成；*双层保护耐磨性强可使用达15年以上；*表面颜色为国际护眼绿色不反光；*特有的田字暗格设计，书写涂鸦定位准确；*配合涂鸦笔使用，色彩柔和而自然；*可粘贴在光面的乳胶漆墙，壁纸（有凹凸面不可以），玻璃，瓷砖，木板等光滑不透气的硬质表面上；*膜后边背胶可直接粘贴在光面的墙壁上；*在墙膜幅面无限广阔中拓展想象创作空间；	墙膜如壁纸式设计，膜后背胶，掀开背纸，直接粘贴在光滑不透气的硬质表面上。（粘贴墙膜视频可登录网址 www.bio55.com ）墙膜可以反复擦拭使用，板书涂鸦后用沾水潮湿的板擦，直接擦拭掉，在潮湿的状态下仍可涂画。
涂鸦毯 	<ul style="list-style-type: none">*选用优质环保的PVC+PET+粘棉合成材料制成；*完美地融合了涂鸦墙膜的优点及毯的移动性及便携性的特点；*不受地域限制；*配有收纳织棉袋子，收存方便，勿折压；*在无限场景中拓展想象创作空间。	展开涂鸦毯，可直接放在桌子、地板、瓷砖等平整的地方，配合涂鸦笔就可涂鸦绘画了。涂鸦毯可反复卷展使用，卷收时需要注意，膜面向外，粘棉面向内。
涂鸦展示卡 	<ul style="list-style-type: none">*选用优质环保的PVC+PET+PP合成材料制成；*巧妙地融合了涂鸦墙膜的优点及卡的展示性，操作性，移动性及便携性等特点；*有双面功能，一面为田字暗格的冷色调，一面是白色底调；*个人演练空间性强。	涂鸦卡是在涂鸦绘画初期演练、展示、重复使用。方便容易上手，可随遇而安的涂写绘画。
涂鸦板擦 	<ul style="list-style-type: none">*选用优质的ABS塑料材质+魔术贴+织棉擦布组合使用；*专为儿童设计，小巧轻便；*擦布可粘可取，反复使用。	板擦除字迹时，将擦布沾水润湿状态下，轻轻擦掉即可。擦布脏污后可取下，清洗后再贴在魔术贴上重复使用。
除渍绵 	<ul style="list-style-type: none">*新型环保，纳米吸水海绵（蜜胺）；*又名擦擦克林；*强力去除物品表面的油污渍。	如膜体表面有残留污渍时，可用除渍绵湿水后，轻擦膜体表面便能迅速去除污渍，再用干净板擦擦干即可。
涂鸦沾水海绵 涂鸦美工刷 	<ul style="list-style-type: none">*沾水海绵采用ABS+海绵，用于盛水；*美工刷，采用ABS合成材料制成，毛刷一端用于水墨涂画使用；*杆铲尖一端用于更换笔芯使用。	使用沾水海绵+美工刷，可在涂鸦笔涂鸦绘画后，可再创作成水墨涂鸦作品。杆铲尖一端用于更换笔芯使用。
封边条 	<ul style="list-style-type: none">*配合涂鸦墙使用，保护墙膜不翘边，防止水污渍溢出。*选用优质的环保无毒高弹性的NBR；*双筒腔体拉条设计，均衡稳定性更佳；*墨绿颜色，与墙膜颜色浑然一体，自然和谐；*备有超强3M双面胶，便于粘贴。	在涂鸦墙粘贴好后，先取出3M双面胶，直接粘贴在墙膜面四边上（膜与墙各占一半），然后掀掉胶带背纸，再将封边条底平面粘在双面胶带上（勿用力牵拉封边条防止变形），如遇拐角处可用剪刀将封边条内角剪成45度斜角（如相框边角）。最后再用力压一下全部封边条使其粘合牢固。